



Операционное руководство по работе на Торговом портале ЭТП ГПБ

Оглавление

1.	Введение.....	1
2.	Публикация ценового запроса на Торговом портале.....	1
3.	Отслеживание ценовых запросов.....	4
4.	Рассмотрение поступивших ответов.....	5
5.	Подведение итогов, оформление заказа, подписание договора.....	7

1. Введение

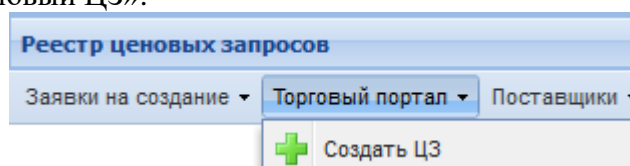
Для работы на Торговом портале ЭТП ГПБ в случае наличия учетной записи в Государственной информационной системе промышленности, можно пройти упрощенную верификацию в корпоративной секции ЭТП ГПБ, либо зарегистрироваться непосредственно на корпоративной секции ЭТП ГПБ (<https://etp.gpb.ru/#front/resident>) в роли Организатора/Заказчика. При наличии регистрации в роли Поставщика надо подать заявку на дополнительную роль Заказчика. Это можно сделать в личном кабинете раздел «Настройки» > «Сведения об организации» (<https://etp.gpb.ru/#company/view>). В дальнейшем размещение заявок на закупку (далее - Ценовых запросов) возможно при авторизации по логину и паролю, подписание договоров в электронном виде возможно только с использованием электронной подписи.

По возникшим вопросам по работе ЭТП вы можете обратиться по следующим контактам:


- Техническая поддержка: тел. 8(495)276-0051 (доб. 396), E-mail: tech@etpgpb.ru (с 8.00 до 19.30 по Москве)
- Круглосуточная поддержка: 8(495)276-0051 (доб. 5000), E-mail: feedback@etpgpb.ru (круглосуточно)

2. Публикация ценового запроса на Торговом портале

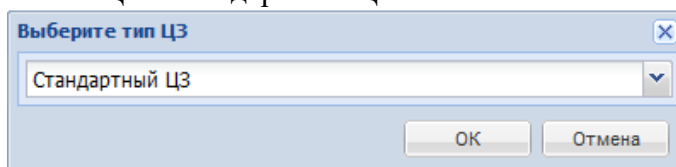
Для создания нового ценового запроса (далее - ЦЗ) в главном меню следует перейти в раздел «Торговый портал» > нажать «Создать ЦЗ» или в разделе «Торговый портал» > «Ценовые запросы» > «Исходящие ценовые запросы» (ссылка <https://etp.gpb.ru/#nsi/priceorder/customerList>), нажать кнопку «Добавить новый ЦЗ».





	13.11.2018 08:59	ТОИТР ООО Газпро ООО "АвтоцентрГ
	13.11.2018 08:59	ТОИТР ООО "Газпр 13.11.2018 ООО "Р Санкт-Петербург"
	13.11.2018 08:59	ТОИТР ООО "Газпр Чайковский" 13.11. "АВТОЛЕКАРЬ" 759
		ТОИТР(вне систем ПХГ 13.11.2018 ИП
		ТОИТР(вне систем добыча Оренбург" "Орентранс-КАМА
	13.11.2018 08:59	ТОИТР ООО Г
1 - 25 из 12534  Добавить новый ЦЗ		
Видеть отзывы Руководство поставщика Частые вопросы		

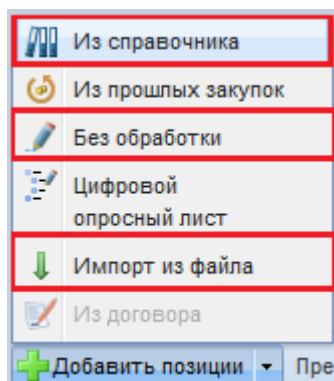
Далее, следует выбрать тип ЦЗ «Стандартный ЦЗ».



Перед опубликованием ЦЗ следует сделать два простых шага – 1) добавить требуемые позиции в вкладке «Позиции», 2) указать условия закупки во вкладке «Требования заказчика».

1) Во вкладке «Позиции» следует добавить требуемые для закупки позиции товаров / услуг / работ. При добавлении позиции «Из справочника» вам следует задать критерии параметрического поиска и выбрать подходящую номенклатуру. Для этого 1) в разделе «Область поиска» выберите прайсы продавцов (Прайс-лист) или справочник ЭТП (нормализованный справочник), 2) По выбранной области выбираете узкий критерий поиска категорию (*например, «арматура стальная» или «катанка из углеродистой стали»*) или более широкий «ОКПД2» (*например, 24.10.2 Сталь или 24.10.6 Прокат сортовой*). Также поиск можно производить по прайс-листу конкретного продавца (например, в области Прайс-лист указать ИНН поставщика). Из списка позиций в нижней части интерфейса нужно галочками выбрать заинтересовавшие и добавить в Ценовой запрос кнопкой «Добавить позиции в ЦЗ».

Если требуемой номенклатуры в справочнике найти не получилось, можно нажать кнопку «Добавить позиции» и выбрать «Без обработки» (ручной ввод), или «Импорт из файла» (загрузка списка позиций по «Шаблону импорта позиций для ЦЗ»), или «Из справочника» (справочник ЭТП и прайс-листы продавцов).



При добавлении «Без обработки» или через «Импорт из файла» можно указать требуемые позиции без привязки к прайс-листам или справочнику. Для этого в интерфейсной форме или



шаблоне excel следует заполнить характеристики позиции (наименование, количество, единицу измерения, ОКПД2), цены позиций можно не указывать.

Например, наименование «Катанка из углеродистой стали В1, 6мм», количество «1», единица измерения «Тонна;», ОКПД2 «24.10.6» или наименование «Арматура стальная в прутках А400 22мм», количество «1», единица измерения «Тонна;», ОКПД2 «24.10.2».

В случае использования Импорта данных таблица позиций автоматически заполнится соответствующей информацией из шаблона. В дальнейшем перечень позиций Ценового запроса может быть отредактирован в случае необходимости.

2) На вкладке «Информация о поставке» нужно заполнить условия закупки и приложить документацию ценового запроса. Обязательные поля отмечены красной звездочкой (*).



Адрес поставки

Тип адреса поставки*: Один адрес поставки для всех позиций

Регионы*: []

Адрес поставки*: Адрес поставки..

Условия оплаты и доставки

Валюта процедуры*: Российский рубль

Условия оплаты и доставки*: Условия оплаты и доставки..

Дата предоставления ответа на запрос*: []

Тип даты поставки: Дата, до которой необходимо осуществить поставку

Предполагаемая дата поставки / выполнения работ (услуг)*: []

Дополнительные требования

Субъект малого и среднего предпринимательства:

Производитель:

Официальный дилер:

Российское производство:

Не отображать ценовой запрос в открытых источниках:

Не отображать ответы поставщиков:

Коэффициент снижения: Нет

Национальный проект:

Документация

Для размещения файлов документации Принимаются файлы в следующих формах Размер файла не должен превышать 50

Описание документа: []

Путь к файлу: []

«Название ЦЗ» – название закупки также используется для быстрого поиска по названию;

«Адрес поставки» – Выбираете «Тип адреса поставки», «Регион» и «Адрес поставки» для доставки товара или место выполнения работ / оказания услуг;

«Валюта процедуры» – валюта, в которой будет проводиться оплата;

«Условия оплаты и доставки» – условия поставки товара / выполнения работ / оказания услуг и сроки оплаты по договору;

«Дата предоставления ответа на запрос» – Заказчик указывает конечную дату направления Поставщиком ответа на Ценовой запрос;

«Предполагаемая дата поставки / выполнения работ (услуг)» – ориентировочная дата поставки товара / выполнения работ / оказания услуг;

«Запретить превышение максимальной цены по позициям» – эта настройка запретит Поставщикам указывать цены выше, установленных Заказчиком;

«Дополнительные требования» - Заказчик может указать дополнительные требования к поставщику.

«Документация» – Заказчик может загрузить любую дополнительную информацию, необходимую Поставщику для осуществления заказа. Например, извещение, техническое задание, проект договора, или форму заявки.

3) На вкладке «Поставщики» ничего заполнять не надо, в дальнейшем здесь будут отображаться поступившие предложения.



Позиции | Информация о поставке | Поставщики | **Доступы и рассылки**

Формирование перечня e-mail адресов для рассылки приглашений

E-mail:

Название организации:

ИНН:

Закрытый ЦЗ. Доступ к ЦЗ и рассылка осуществляется только для организаций из списка ниже.




<input type="checkbox"/>	Полное наименование организации	Emails
<input type="checkbox"/>	ООО "Поставщик"	velikiyro1@gmail.com

На вкладке «Условия рассылки» можно пригласить поставщиков, для этого следует нажать кнопку «Добавить в список». Для этого требуется указать e-mail и наименование организации. При выборе опции «Закрытый ЦЗ» доступ к ЦЗ получают поставщики, участвующие в рассылке. Обратите внимание, чтобы в шаблоне адреса e-mail не содержали лишних символов (например, точки запятой или пробела на конце).

После того, как позиции добавлены, условия закупки описаны, поставщики приглашены можно опубликовать ценовой запрос кнопкой «Отправить ЦЗ поставщикам».



3. Отслеживание ценовых запросов

После публикации Ценового запроса отслеживать ответы поставщиков следует в разделе «Торговый портал» > «Ценовые запросы» > «Исходящие ценовые запросы» (или по прямой ссылке <https://etp.gpb.ru/#nsi/priceorder/customerList>). В перечне ЦЗ вы можете отслеживать количество ответов в столбце «Количество ответов», их текущий статус. Для просмотра ответов используйте операцию «Перейти к ЦЗ» () , затем перейдите во вкладку «Поставщики». Также ценовой запрос можно продлить операцией «Продлить ЦЗ» () или отменить операцией «Отменить» () .


Возможные статусы:






- «Черновик» – Сохранен черновик, но ценовой запрос не опубликован;
- «На рассмотрении у поставщиков» – Ожидаются ответы поставщиков на ценовой запрос;
- «На рассмотрении у заказчика» – Ответы поставщиков получены, вы подводите итоги;
- «Уторговывание» – По ценовому предложению производится уторговывание;
- «Отменено заказчиком» – Вы отменили ценовой запрос без выбора победителя;
- «На оформлении заказа» – Вы выбрали победителя и заключаете с ним контракт;
- «Просрочено»- Срок ответа истек, на ценовой запрос не поступило предложений.

4. Рассмотрение поступивших ответов

Рассмотрение ответов происходит в разделе «Торговый портал» > «Ценовые запросы» > «Исходящие ценовые запросы» (или по прямой ссылке <https://etp.gpb.ru/#nsi/priceorder/customerList>).

После окончания срока приема ответов ценовой запрос с ответами Поставщиков переходит в статус «На рассмотрении у заказчика», без ответов – на статус «Просрочено».

Для просмотра ответов используйте операцию «Перейти к ЦЗ» () , вкладка «Поставщики».

Позиции		Информация о поставке		Поставщики	Анализ предложений		Доступы и рассылки	
ЦЗ №4901 "Закупка в Москву"				Статус: На рассмотрении у заказчика				
№ п/п	Поставщик	Максимальн... доступных п... с НДС	Эффектив... заказа, %	Количество альтернатив	Статус	Операции	Выбор поставщика	
1	Фирма "Привет" - товарищество с ограниченной ответственностью	24 000,00	0	0	Ответ	  	Выбрать	
2	ОБЩЕСТВО С ОГРАНИЧЕННОЙ ОТВЕТСТВЕННОСТЬЮ "АНДРОМЕТА-УРАЛ"			0	Ожидает ответа	 		

Страница 1 из 1 1 - 2 из 2

Отменить ЦЗ Сохранить Закрыть Переместить в архив Комментарий Скачать предложения **Выгрузить отчёт** **Объявить уторговывание** Проверка лимитов **Создать заказ**

В таблице будут указаны ответы поставщиков. Зеленым цветом отмечены ответы поставщиков, содержащие предложение по всем позициям спецификации, желтым – с предложением не по всем позициям, красным – без ответов.



По каждому из ответов поставщиков вы сможете посмотреть детали предложения и вложенные документы операцией «Подробная информация» (📄), отчет о контрагенте для анализа возможных рисков операцией «Отчет по контрагенту в формате Pdf» (📄).

В нижней части интерфейса вы можете выгрузить все документы предложений участников одним архивом, выгрузить типовой отчет (кнопка «Выгрузить отчет»), объявить уторговывание для получения скидок от участников (кнопка «Объявить уторговывание»), перейти к оформлению заказа и заключению договора с выбранным победителем (отметить победителя и нажать кнопку «Оформить заказ»).

При рассмотрении поступивших от поставщиков ответов удобно сначала произвести оценку и сопоставление поступивших цен по позициям через функционал анализа предложений, затем познакомиться со вложенными документами поставщиков.

Функционал Анализа предложений реализован в виде таблицы, в которой по позициям спецификации указываются предложенные поставщиками цены. Выбрать победителя по спецификации или по позициям можно при помощи соответствующих команд («Выбрать» по спецификации и «Не выбран» по позициям). Когда победители выбраны, кнопкой «Оформить заказ» можно перейти к оформлению заказа и договора с выбранным участником(-ами). Кнопкой «Скачать» можно сохранить таблицу сопоставления и оценки ответов. Кнопка «Сброс значений» сбрасывает указанных победителей в таблице.

Позиции	Информация о поставке	Поставщики	Анализ предложений	Доступы и рассылки
Быстрый поиск по позициям				
Цены позиций указаны без НДС				
Название позиции	Единица измерения	Кол-во	Максима...	привет 📄 Победитель
3D-ограждение 2050x1400MM полимерное покрытие RAL 6005 873465	ШТ	10	1 000 000,00	3 000,00 <Не выбран>
Стоимость доставки				0,00 0,00
Итого без НДС				3 000,00 0,00
Итого с НДС				3 600,00 0,00
Доступно у поставщика				1 0
Количество альтернатив				0 0
Всего позиций в ЦЗ				1 1
Эффективность, %				0,00% 0,00%
Возможная дата поставки				22.03.2022
Выбрать поставщика				<input type="button" value="Выбрать"/>
<input type="button" value="Сброс значений"/>	<input type="button" value="Скачать"/>			<input type="button" value="Создать заказ"/>

Для ознакомления с ответами участников и вложенными документами перейдите в раздел «Торговый портал» > «Ценовые запросы» > «Исходящие ценовые запросы» (или по прямой ссылке <https://etp.gpb.ru/#nsi/priceorder/customerList>), затем используйте операцию «Перейти к ЦЗ» (📄), вкладка «Поставщики».

Операция «Подробная информация» (📄) открывает доступ к детализации предложенных поставщиком цен (на закладке «Позиции») и документов поставщика (на вкладке «Требования поставщика»).



ЦЗ №800 "Закупка алюминия" Статус: На рассмотрении у заказчика													
№ п/п	Наименование позици...	Наименование позици...	На... у п...	Еди... изм...	Кол...	Коммен... заказчика	Вложе...	Цена з... НДС, р...	Макси... по пост... без НДС...	Ставка НДС %	Стоимос... НДС, руб.	Альтерн...	Опера...
1	Клавиатура проводная Cooler Master Cooler Master Trigger Cherry MX Black USB 112 черная Cm Storm Trigger профессиональная игровая клавиатура с механическими клавишами Cherry MX	Клавиатура проводная Cooler Master Cooler Master Trigger Cherry MX Black USB 112 черная Cm Storm Trigger профессиональная игровая клавиатура с механическими клавишами Cherry MX	✔	ШТ	1.000		Файлы не загру...	800,00		0,00	800,00	Нет	
2	Клавиатура проводная Logitech k120 USB черная		⊖	ШТ	5.000		Файлы не загру...	0,00	0,00		0,00		
3	Запасная часть 3BM Seagate Barracuda SATA 7200 rpm 6 Гбит/с HDD		⊖	ШТ	5.000		Файлы не загру...	0,00	0,00		0,00		
4	Игла инъекционная 16G 1,6MM 40MM Белый VOGT MEDICAL	Игла инъекционная 16G 1,6MM 40MM Белый VOGT MEDICAL	✔	ШТ	6.000		Файлы не загру...	100,00	100,00	13,00	600,00	Нет	

Итоговая стоимость по поставщикам с НДС: 1 400,00 р

5. Подведение итогов, оформление заказа

Выбор победителя(-лей) производится в интерфейсе ценового запроса во вкладке «Поставщики» или в интерфейсе «Анализ предложений» и описан ранее. После выбора победителя/лей и нажатии кнопки «Создать заказ» ЭТП автоматически создаст и откроет заказ. С заказами можно ознакомиться в разделе «Торговый портал» > «Исходящие заказы» с выбранными поставщиками создаются заказы в статусе «Проект».


На торговом портале заказы используются для подтверждения предварительного заказа и заключения договора. Изначально заказ формируется в статусе «Проект». В заказ со статусом «Проект» переносятся все условия из ценового запроса. Если требуется подписание договора в электронной форме, то Заказчик в закладке «Заключение договора» загружает проект договора и приложения (*потребуется ЭЦП и роль пользователя «Пользователь уполномоченный на подписание договоров КИМ»*). Кнопкой «Отправить поставщику» заказ отправляется для подтверждения и подписания договора победителю.

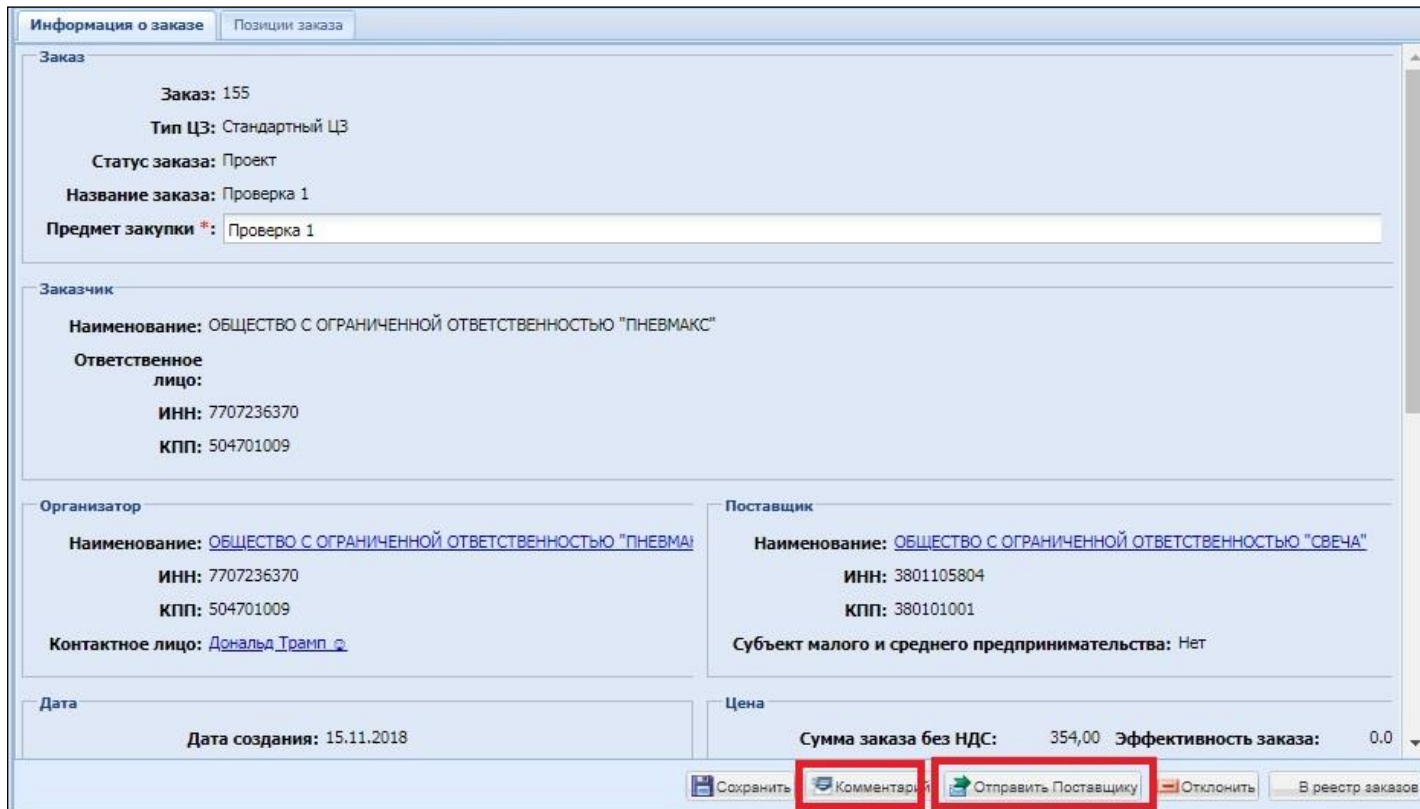
После подтверждения заказа и подписания договора поставщиком статус заказа изменяется на «Исполняется». В этот момент в закладке «Заключение договора» заказ подписывает Заказчик. После подписания договора в электронном виде, стороны могут скачать документы и открытую часть электронных подписей, которыми он подписан. Когда заказ исполнен, Заказчик кнопкой «Закрыть» переводит его в итоговый статус. На всех статусах заказа стороны могут проводить согласования в режиме текстового диалога через соответствующий функционал по кнопке «Комментарий».

Рабочий стол заказов Заказчика										
Быстрый поиск по названию заказа										
Номер предложения...	Наименование заказа	Предмет закупки	Поставщик	Предполаг... поставки /... работ (усл...	Дата отпр... на согласо... Поставщику	Дата пред... ответа на ...	Номер...	Статус	ФИО согласующего	Операции
2	Поставка канцтоваров	Поставка канцтоваров	ОБЩЕСТВО С ОГРАНИЧЕННОЙ ОТВЕТСТВЕННОСТЬЮ "АНДРОМЕТА-УРАЛ"	25.02.2022	17.02.2022	16.02.2022	4846	На утверждении у Поставщика	Тестова Елизавета Юрьевна	
3	Вебинар 15.02	Вебинар 15.02	Индивидуальный предприниматель "заполните наименование"	21.02.2022	17.02.2022	18.02.2022	4854	Исполняется	Тестова Елизавета Юрьевна	



В реестре отображается информация по заказам, включая даты и гиперссылку на исходный ценовой запрос, текущий статус и доступные операции.

Операция «Отчет по контрагенту в формате Pdf» () - позволяет выгрузить отчет об победителе заказа для анализа возможных рисков.



Информация о заказе		Позиции заказа	
Заказ			
Заказ:	155		
Тип ЦЗ:	Стандартный ЦЗ		
Статус заказа:	Проект		
Название заказа:	Проверка 1		
Предмет закупки *:	Проверка 1		
Заказчик			
Наименование:	ОБЩЕСТВО С ОГРАНИЧЕННОЙ ОТВЕТСТВЕННОСТЬЮ "ПНЕВМАКС"		
Ответственное лицо:			
ИНН:	7707236370		
КПП:	504701009		
Организатор		Поставщик	
Наименование:	ОБЩЕСТВО С ОГРАНИЧЕННОЙ ОТВЕТСТВЕННОСТЬЮ "ПНЕВМА	Наименование:	ОБЩЕСТВО С ОГРАНИЧЕННОЙ ОТВЕТСТВЕННОСТЬЮ "СВЕЧА"
ИНН:	7707236370	ИНН:	3801105804
КПП:	504701009	КПП:	380101001
Контактное лицо:	Дональд Трамп	Субъект малого и среднего предпринимательства:	Нет
Дата		Цена	
Дата создания:	15.11.2018	Сумма заказа без НДС:	354,00
		Эффективность заказа:	0,0
<input type="button" value="Сохранить"/> <input type="button" value="Комментарий"/> <input type="button" value="Отправить Поставщику"/> <input type="button" value="Отклонить"/> <input type="button" value="В реестр заказов"/>			

Выше изображен заказ в статусе «Проект», система предлагает функционал текстового диалога по кнопке «Комментарий», отправить заказ победителю по кнопке «Отправить Поставщику», или отменить заказ по кнопке «Отклонить».